



• MODEL ZA SVAKU POTREBU

→U ponudi su razne verzije, za prolaze od 3 do 5 m te s brzinama od 1,5 do 8 sek.

→Široka paleta dodatne opreme.

• INTELIGENTNA TEHNOLOGIJA

→Sistem unutrašnje ventilacije.

→Brzu deblokiranje sa personaliziranim ključem.

→Predbušeno kućište kako bi se omogućilo lakšu ugradnju opreme.

ŠIFRA	NAZIV	NAPON	DUŽINA MOTKE
P940026 00002	MOOVI 30	230 V	3 m
P940028 00002	MOOVI 50	230 V	5 m
P940030 00002	MOOVI 30S	230 V	3 m
P940027 00002	MOOVI 30 RMM	230 V	3 m
P940029 00002	MOOVI 50 RMM	230 V	5 m

TEHNIČKE KARAKTERISTIKE

	MOOVI 30	MOOVI 50	MOOVI 30S	MOOVI 30/50 RMM
UPRAVLJAČKA JEDINICA	ALPHA BOM (ugrađena)	ALPHA BOM (ugrađena)	LEO MV D (ugrađena)	LEO MV D (ugrađena)
UREĐAJ REVERZIBILNI/IREVERZIBILNI	ireverzibilni	ireverzibilni	ireverzibilni	ireverzibilni
NAPAJANJE	230 V~ ± 10%, 50 Hz monofazno	230 V~ ± 10%, 50 Hz monofazno	230 V~ ± 10%, 50 Hz monofazno	230 V~ ± 10%, 50 Hz monofazno
NAZIVNA SNAGA	300 W	300 W	300 W	300 W
TERMIČKA ZAŠTITA	integrirana	integrirana	integrirana	integrirana
VRIJEME OTVARANJA ILI ZATVARANJA	4 s	8 s	1,5 s + usporavanje	4 s (MOOVI 30), 8 s (MOOVI 50)
USPORAVANJE	-	-	podesivo	-
REAKCIJA NA UDAR	-	-	limitator momenta integriran u ploči	limitator momenta integriran u ploči
TIP BLOKADE	mehanički otva./zatv.	mehanički otva./zatv.	mehanički otva./zatv.	mehanički otva./zatv.
TIP KRAJNJEG PREKIDAČA	električni, ugrađ. i podesivi	električni, ugrađ. i podesivi	električni, ugrađ. i podesivi	električni, ugrađ. i podesivi
RUČNA DEBLOKADA	brza deblokada ključem	brza deblokada ključem	brza deblokada ključem	brza deblokada ključem
BROJ OTVARANJA	konstantan rad	konstantan rad	konstantan rad	konstantan rad
VANJSKI UVJETI	od -10°C do +55°C	od -10°C do +55°C	od -10°C do +55°C	od -10°C do +55°C
STUPANJ ZAŠTITE	IP24	IP24	IP24	IP24
TEŽINA UREĐAJA BEZ LETVE	360 N (~36 kg)	360 N (~36 kg)	360 N (~36 kg)	360 N (~36 kg)
DIMENZIJE	vidi crtež	vidi crtež	vidi crtež	vidi crtež

letva ELL3 ili ELL5	letva	letva	letva	letva	letva	letva	letva	letva	letva	letva	letva	letva	letva	letva	letva	letva	letva	letva	letva	letva	letva	
SB	+	+	+																			
PCA (samo iznad letve)	+	+	+	+	+	+	+															
PCA (ispod i iznad letve)								+	+												+	+
LIGHT i KIT LIGHT 1	+			+		+		+				+		+							+	+
GA ili MOOVI GAMA	+	+	+	+	+	+	+	+	+	+	+											
MOOVI 30 (m)	0	0	0	2,7	2,3	2,4	2,7	2,7	2,5	2,6	2,9	2,2	2,2	2,3	2,6	2,7	2,8	3,0	3,0	2,9	3,0	3,0
Prolaz MOOVI 50 (m)	3,3	3,3	3,5	3,9	4,0	4,2	4,6	4,8	4,4	4,5	5,0	3,6	3,6	3,7	4,3	4,4	4,6	5,0	5,0	4,8	5,0	5,0

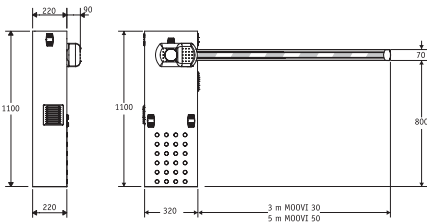
Iračunavanje maksimalne dužine letve za MOOVI 30 i MOOVI 50 ovisno o dodatnoj opremi

Primjer za MOOVI 30: letva + SB + PCA + LIGHT + GA = letva Max. ELL3 1,9m

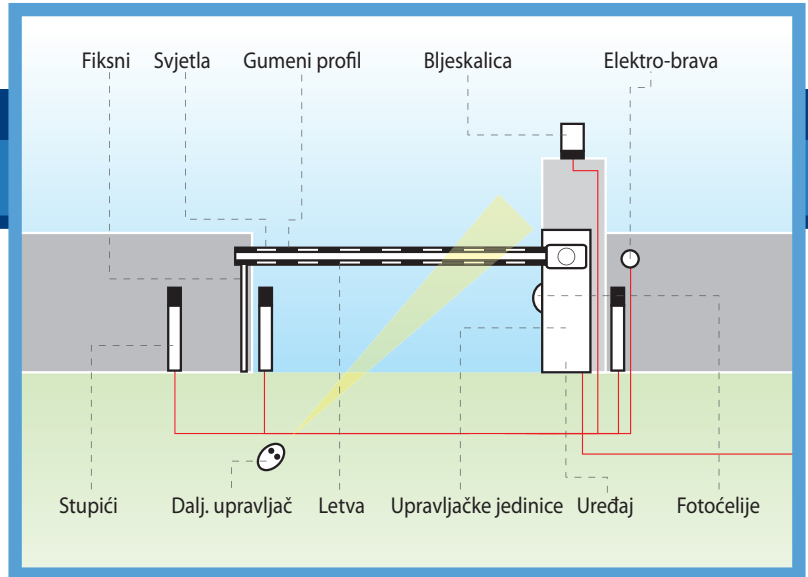
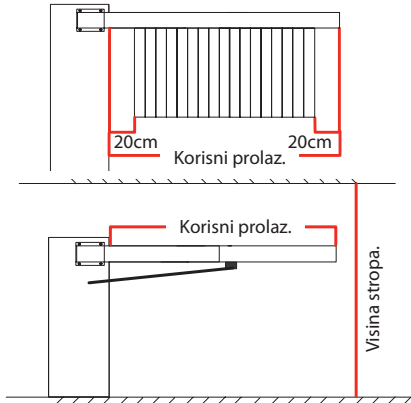
Primjer za MOOVI 50: letva + SB + PCA + LIGHT + GA = letva Max. ELL5 3,3m



DIMENZIJE



PRILIKOM NARUĐBE NAVESTI KORISNI PROLAZ.



DODATINA OPREMA



P111408 - SCS WIE
Kartica za direktno spajanje dodatne opreme putem wiegand priključaka (npr. SELETO, COMPAS SLIM, itd.) na upravljačke jedinice QSC D MA, LIBRA C MA, LIBRA C MV, LIBRA C LX, VENERE D, LEO D MA, LEO MV, RIGEL 5 i ALTAIR P.



P111376 - SCS 1
Pločica za serijsko spajanje za QSC D MA, LIBRA C MA, LIBRA C MV, LIBRA C LX, VENERE D, LEO D MA, LEO MV, RIGEL 5 i ALTAIR P.



N728020 - ELL 3
Letva za rampu iz jednog komada dužine 3 m.




N728021 - ELL 5
Letva za rampu iz jednog komada dužine 5 m.



P120002 - KIT MOOVI 130
Kit za vanjsku ugradnju fotočelija.



N728029 - MOOVI ART90
Uzglobljenje letve pod 90° za rampe (MOOVI 30, 50, 30S). Maksimalan otvor prolaza 3,8 m.



D940008 - MOOVI GA
Pomično nožište za letvu.



D940009 MOOVI GAMA
Pomično nožište za letvu s ublaživačem udara.



P120004 KIT MOOVI PRM
Kit za zaštitu ruka od sječenja.



P120001 00001 KIT MOOVI LIGHT
Kit svjetla za letvu od 3 ili 4,5 m. Koristiti zajedno s MOOVI PCA kit-om.



P120001 00002 KIT MOOVI LIGHT1
Kit svjetla za letvu od 5 ili 6 m. Koristiti zajedno s MOOVI PCA kit-om.



P120003 00001 - PCA 3
Gumeni profil za donje i gornje pokrivanje za ELL3.




P120003 00002 - PCA 6
Gumeni profil za donje i gornje pokrivanje za ELL5, ELL6.



D730251 - CBO
Postolje za MOOVI.



D573003 - SB
Prethodno montirana ograda na letvi. Smanjuje maksimalnu dužinu letve za 1 m i nije za ugradnju na BGV/MOOVI 30. Za montažu na drugim modelima traži smanjivanje ukupne dužine letve (vidi tablicu).



D730088 - FAF
Stalak za letvu.



N190104 - BIR C
Gumeni kraj (rub) koji se koristi uz VENTIMIGLIA, VENTIMIGLIA NS uređaj.

Kod sastavljanja i ugradnje sustava potrebno je pridržavati se važećih normi i zakonskih odredbi zemlje uvoznika. Navedeni podaci su točni ali neobvezujući. BFT pridržava pravo izmjena bez prethodne najave.